



PREFEITURA DE

ROI ÁNDIA

SECRETARIA MUNICIPAL DE EDUCAÇÃO



ATIVIDADES COMPLEMENTARES DE ESTUDO – COVID 19

CENTRO MUNICIPAL DE EDUCAÇÃO INFANTIL: PROFESSORA TEREZINHA BERTOCHI

PROFESSORA: DANIELE REBONATO

TURMA: INFANTIL 3 I

PERÍODO DE REALIZAÇÃO: 07 A 11 DE NOVEMBRO DE 2020.

DATA: SEGUNDA- FEIRA: 07/12/2020

OLÁ CRIANÇAS E FAMÍLIAS! DURANTE ESSA SEMANA VAMOS FALAR SOBRE O NATAL!	
O QUE VAMOS ESTUDAR?	<u>SABERES E CONHECIMENTOS:</u> <ul style="list-style-type: none">• SENSações, EMOções E PERCEPções.
	CAMPO DE EXPERIÊNCIA: O EU, O OUTRO E O NÓS: (EIO2004) COMUNICAR-SE COM OS COLEGAS E OS ADULTOS, BUSCANDO COMPREENDÊ-LOS E FAZENDO SE COMPREENDER. <ul style="list-style-type: none">• EXPRESSAR E NOMEAR SENSações, SENTIMENTOS DESEJOS E IDEIAS QUE VIVEM SE OBSERVA NO OUTRO POR MEIO DE DIFERENTES LINGUAGENS.
COMO VAMOS ESTUDAR OS CONTEÚDOS?	<ul style="list-style-type: none">• VAMOS INICIAR A NOSSA AULA OUVINDO A HISTÓRIA: “A NOITE DE NATAL” - HISTÓRIA CONTADA. https://www.youtube.com/watch?v=RamRRSkzP9s• O NATAL É A ÉPOCA MAIS BONITA DO ANO, PODEMOS OBSERVAR NA DECORAÇÃO DAS CASAS E CENTROS COMERCIAIS, TODO ESSE CLIMA NATALINO TOMANDO CONTA E PARTINDO PARA AS COMEMORAÇÕES FAMILIARES. EXPRESSEM ATRAVÉS DO DESENHO COMO É COMEMORADO O NATAL EM SUA FAMÍLIA.
COMO VAMOS REGISTRAR O QUE APRENDEMOS?	



NOME: _____


DATA: 07/12/2020

☺ COMO É O NATAL EM SUA FAMÍLIA?
⇦⇨ DESENHE E PINTE:

79

ATIVIDADES COMPLEMENTARES DE ESTUDO – COVID 19

DATA: TERÇA-FEIRA 08/12/2020

OLÁ CRIANÇAS E FAMÍLIAS! NO NOSSO ENCONTRO DE HOJE VAMOS FALAR SOBRE O PAPAÍ NOEL.	
O QUE VAMOS ESTUDAR?	<u>SABERES E CONHECIMENTOS:</u> <ul style="list-style-type: none">MOTRICIDADE HABILIDADE MANUAL.
PARA QUE VAMOS ESTUDAR ESSES CONTEÚDOS?	CAMPO DE EXPERIÊNCIA: <u>CORPO, GESTOS E MOVIMENTO:</u> (EI02CG05) DESENVOLVER PROGRESSIVAMENTE AS HABILIDADES MANUAIS, ADQUIRINDO CONTROLE PARA DESENHAR, PINTAR, RASGAR, FOLHEAR, ENTRE OUTROS. <ul style="list-style-type: none">EXECUTAR HABILIDADES MANUAIS UTILIZANDO RECURSOS VARIADOS: LINHA,, CANUDINHO ARGOLAS E OUTROS.
COMO VAMOS ESTUDAR OS CONTEÚDOS?	<ul style="list-style-type: none">VAMOS INICIAR A NOSSA AULA OUVINDO A HISTÓRIA CANTADA “ HISTÓRIA DO PAPAÍ NOEL” https://www.youtube.com/watch?v= eqbbu-VtdgTODOS NÓS CONHECEMOS A IMAGEM DO BOM VELHINHO O “<u>PAPAÍ NOEL</u>”, UM SENHORZINHO TRAJADO COM ROUPAS E UM GORRO VERMELHO E QUE POSSUI UMA BARBA BRANQUINHA E FOFA COMO ALGODÃO. REALIZE O QUE SE PEDE NA ATIVIDADE COLANDO PAPEL VERMELHO E ALGODÃO NA IMAGEM DO PAPAÍ NOEL. 
COMO VAMOS REGISTRAR O QUE APRENDEMOS?	COLANDO PAPEL VERMELHO E ALGODÃO NO PAPAÍ NOEL.



PREFEITURA DE

SECRETARIA MUNICIPAL DE EDUCAÇÃO



ROI ÂNDIA

ATIVIDADES COMPLEMENTARES DE ESTUDO – COVID 19

NOME: _____ DATA:08/12/2020

COLE PAPEL VERMELHO E ALGODÃO NO
PAPAI NOEL.



PAPAI NOEL



ATIVIDADES COMPLEMENTARES DE ESTUDO – COVID 19

DATA: QUARTA-FEIRA 09/12/2020

OLÁ CRIANÇAS E FAMÍLIAS NO NOSSO ENCONTRO DE HOJE VAMOS CLASSIFICAR AS IMAGENS!	
O QUE VAMOS ESTUDAR?	<u>SABERES E CONHECIMENTOS:</u> <ul style="list-style-type: none">• CONTAGEM ORAL.
PARA QUE VAMOS ESTUDAR ESSES CONTEÚDOS?	<u>CAMPO DE EXPERIÊNCIA:</u> ESPAÇOS, TEMPOS, QUANTIDADES, RELAÇÕES E TRANSFORMAÇÕES. (EI02ET07) CONTAR ORALMENTE OBJETOS PESSOAS, LIVROS, ETC., EM CONTEXTOS DIVERSOS. <ul style="list-style-type: none">• REALIZAR CONTAGEM ORAL EM BRINCADEIRAS E SITUAÇÕES COTIDIANAS COMO: QUANTIDADE DE MENINOS E MENINAS DA TURMA, QUANTIDADE DE BRINQUEDOS, MOCHILAS BONECAS E OUTROS.
COMO VAMOS ESTUDAR OS CONTEÚDOS?	<ul style="list-style-type: none">• VAMOS INICIAR O NOSSO DIA OUVINDO HISTÓRIA: “ÁRVORE DE NATAL” HISTÓRIA CONTADA. https://www.youtube.com/watch?v=o1LtZRikujM• O NATAL É REPRESENTADO POR VÁRIOS SÍMBOLOS: O SINO, ESTRELA, PAPAÍ NOEL, A BOTA ENTRE OUTROS. NA PRÓXIMA ATIVIDADE ENCONTRAMOS ESSAS IMAGENS EM QUATRO ESPAÇOS. REALIZE A CONTAGEM DE CADA ESPAÇO E PINTE O QUADRADINHO CORRESPONDENTE A QUANTIDADE DE OBJETOS QUE ESTÁ EM CADA CONJUNTO. APÓS ESSE PRIMEIRO MOMENTO PINTE COM CAPRICHOS ESTAS IMAGENS.
COMO VAMOS REGISTRAR O QUE APRENDEMOS?	FAZENDO A CORRESPONDÊNCIA DA QUANTIDADE DE OBJETOS EM CADA CONJUNTO.



PREFEITURA DE

SECRETARIA MUNICIPAL DE EDUCAÇÃO



ROI ÂNDIA

ATIVIDADES COMPLEMENTARES DE ESTUDO – COVID 19


NOME: _____ DATA: 09/12/2020

PINTE O QUADRINHO QUE CORRESPONDE Á QUANTIDADE DE OBJETOS EM CADA CONJUNTO.


p



4 5 6



1 2 3



6 7 8



3 4 5

ATIVIDADES COMPLEMENTARES DE ESTUDO – COVID 19

OLÁ CRIANÇAS E FAMÍLIAS! NO NOSSO ENCONTRO DE HOJE VAMOS CONHECER MAIS UMA LINDA HISTÓRIA DE NATAL E BRINCAR COM O JOGO DA MÉMORIA !	
O QUE VAMOS ESTUDAR?	<u>SABERES E CONHECIMENTOS:</u> <ul style="list-style-type: none">• GÊNEROS TEXTUAIS.• ESTRATÉGIAS PARA RESOLVER PROBLEMAS.
PARA QUE VAMOS ESTUDAR ESSES CONTEÚDOS?	CAMPO DE EXPERIÊNCIA: <u>ESCUITA, FALA, PENSAMENTO E IMAGINAÇÃO:</u> <p>(EI02EF03) DEMONSTRAR INTERESSE E ATENÇÃO AO OUVIR A LEITURA DE HISTÓRIAS E OUTROS TEXTOS, DIFERENCIANDO A ESCRITA DE ILUSTRAÇÕES, E ACOMPANHANDO, COM ORIENTAÇÃO DO ADULTO- LEITOR, A DIREÇÃO DA LEITURA (DE CIMA PARA BAIXO, DA ESQUERDA PARA A DIREITA).</p> <ul style="list-style-type: none">• OUVIR, VISUALIZAR E APRECIAR HISTÓRIAS E OUTROS TEXTOS LITERÁRIOS: POEMAS, PARLENDAS, CONTOS, CORDEL, LENDAS, FÁBULAS MÚSICAS E ETC. CAMPO DE EXPERIÊNCIA: <u>O EU, O OUTRO E O NÓS:</u> <p>(EI02EO02) DEMONSTRAR IMAGEM POSITIVA DE SI E CONFIANÇA EM SUA CAPACIDADE PARA ENFRENTAR DIFICULDADES E DESAFIOS.</p> <ul style="list-style-type: none">• ENFRENTAR DESAFIOS EM BRINCADEIRAS E JOGOS PARA DESENVOLVER CONFIANÇA EM SI PRÓPRIO.
COMO VAMOS ESTUDAR OS CONTEÚDOS?	<ul style="list-style-type: none">• VAMOS INICIAR A NOSSA AULA OUVINDO A HISTÓRIA: “JOANINHA E A ESTRELINHA DE NATAL”. https://www.youtube.com/watch?v=pWxRqVG4e-Q• APÓS OUVIRMOS A HISTÓRIA A JOANINHA E A ESTRELINHA DE NATAL, VAMOS REALIZAR A PRÓXIMA ATIVIDADE. PINTE COM CAPRICO AS 10 IMAGENS QUE SE ENCONTRAM NA FOLHA RECORTE NAS LINHAS CRIANDO 10 CARTINHAS PARA BRINCAR DE JOGO DA MEMÓRIA. EMBARALHE AS CARTINHAS E



PREFEITURA DE

SECRETARIA MUNICIPAL DE EDUCAÇÃO



ROI ÂNDIA

ATIVIDADES COMPLEMENTARES DE ESTUDO – COVID 19

	POSICIONE COM A IMAGEM VIRADA PARA BAIXO A CRIANÇA DEVERÁ ADIVINHAR ONDE ESTÁ CADA IMAGEM FORMANDO PAR.
COMO VAMOS REGISTRAR O QUE APRENDEMOS?	<ul style="list-style-type: none">•



PREFEITURA DE

RORAIMA

SECRETARIA MUNICIPAL DE EDUCAÇÃO




ATIVIDADES COMPLEMENTARES DE ESTUDO – COVID 19



ÁRVORE DE NATAL




PRESENTE



VELA



PAPAINOEL



GUIRLANDA



ÁRVORE DE NATAL




PRESENTE



VELA




PAPAINOEL



GUIRLANDA

DATA: SEXTA-FEIRA 11/12/2020

OLÁ CRIANÇAS E FAMÍLIAS! VAMOS FINALIZAR NOSSA SEMANA CONFECCIONANDO UM ENFEITE NATALINO.		
O QUE VAMOS ESTUDAR?	VAMOS	<p><u>SABERES E CONHECIMENTOS:</u></p> <ul style="list-style-type: none"> SUPORTES, MATERIAIS INSTRUMENTOS E TÉCNICAS DAS ARTES VISUAIS E SEUS USOS.
PARA QUE ESTUDAR CONTEÚDOS?	VAMOS ESSES	<p><u>CAMPO DE EXPERIÊNCIA:</u> TRAÇOS, SONS CORES E FORMAS.</p> <p>(EI02TS02) UTILIZAR MATERIAIS VARIADOS COM POSSIBILIDADE DE MANIPULAÇÃO (ARGILA, MASSA DE MODELAR) EXPLORANDO CORES, TEXTURAS, SUPERFÍCIES, PLANOS, FORMAS E VOLUMES AO CRIAR OBJETOS TRIDIMENSIONAIS .</p> <ul style="list-style-type: none"> MANIPULAR MATERIAIS DE DIFERENTES TEXTURAS: LISAS, ÁSPERAS MACIAS E OUTRAS.
COMO ESTUDAR CONTEÚDOS?	VAMOS OS	<ul style="list-style-type: none"> VAMOS INICIAR A NOSSA AULA OUVINDO A HISTÓRIA “PINHEIRINHO DE NATAL”- VARAL DA HISTÓRIA. https://www.youtube.com/watch?v=kPhE1YSJ to DEPOIS DE OUVIR A HISTÓRIA PINHEIRINHO DE NATAL, VAMOS CONFECCIONAR UM ENFEITE NATALINO. UTILIZANDO COLA COM GLITTER E OS ADEREÇOS ENVIADOS APLIQUE SOBRE A ESTRUTURA DE EVA COM FORMATO DE BOLA. ASSIM QUE SECAR PENDURE NO SEU PINHEIRINHO DE NATAL.  <ul style="list-style-type: none"> PARA AS FAMÍLIAS QUE NÃO POSSUEM OS PINHEIRINHOS, SEGUE A SUGESTÃO UTILIZANDO GALHOS SECO O QUE PODE SER FIXADO HEIN UMA GARRAFA OU VASO.



PREFEITURA DE

SECRETARIA MUNICIPAL DE EDUCAÇÃO



RORAIMA

ATIVIDADES COMPLEMENTARES DE ESTUDO – COVID 19

	 <p><u>FELIZ NATAL !!!</u></p>
<p>COMO VAMOS REGISTRAR O QUE APRENDEMOS?</p>	<ul style="list-style-type: none">• CONFECCIONANDO UM ENFEITE NATALINO.